


# Чемпионат Крыма 2023

13.08.23 - 13.08.23



Упражнение	<b>Холодный выстрел</b>
Рубеж	
Количество выстрелов	<b>1</b>
Максимальное количество очков	<b>3,00</b>
Время на подготовку (группа/стрелок)	<b>0 / 120</b> секунд
Время на выполнение	<b>15</b> секунд
Положение для стрельбы	Лёжа
Изготовка (стартовая позиция)	не применимо
Старт	Звуковой сигнал/команда судьи
Окончание	Звуковой сигнал/команда судьи

## Процедура выполнения

Мишень: гонг диаметром 20см;

Дальность до цели: 500м;

Положение для стрельбы: лежа с сошек (упора), разрешено использование подручных средств (мешочки стрелковые, коврики, моноподы, а так же все элементы экипировки заявленные стрелком);

Время на подготовку: после ознакомления на брифинге с условиями выполнения упражнения, судья проверяет наличие всех стрелков на рубеже – и дает время на подготовку к выполнению упражнения 2 мин.

Условия выполнения упражнения: стрелок находится на рубеже, магазин отсоединён затвор в заднем крайнем положении, для стрелков с полуавтоматическим оружием магазин отсоединен, затвор открыт и стоит на затворной задержке, (при наличии флажка безопасности – вставлен). По команде судьи «приготовитесь», стрелок присоединяет магазин (при наличии флажка безопасности извлекает его) досылает патрон в патронник. По сигналу «огонь» поражает свою мишень.

По окончании стрельбы – стрелок отсоединяет магазин, демонстрирует судье оружие на разряженность (при наличии вставляет флажок безопасности), и с открытым затвором покидает рубеж (для полуавтоматов затвор на затворной задержке или затвор закрыт – оружие поставлено на предохранитель).

Количество баллов на упражнении: попадание в гонг – 3 балла.

Допустимое оборудование	Разрешено использование подручных средств (мешочки стрелковые, коврики, моноподы, а также все элементы экипировки заявленные стрелком)
-------------------------	--

# Чемпионат Крыма 2023

13.08.23 - 13.08.23



Упражнение	<b>Памятный диплом</b>
Рубеж	
Количество выстрелов	<b>6</b>
Максимальное количество очков	<b>9,00</b>
Время на подготовку (группа/стрелок)	<b>0 / 120</b> секунд
Время на выполнение	<b>120</b> секунд
Положение для стрельбы	Лёжа
Изготовка (стартовая позиция)	не применимо
Старт	Звуковой сигнал/команда судьи
Окончание	Звуковой сигнал/команда судьи

## Процедура выполнения

Мишень специальная: диплом турнира с изображением спортивной мишени в центре, мишень для пристрелки на 100м;

Дальность до цели: 100м;

Положение для стрельбы: лежа с сошек (упора), разрешено использование подручных средств (мешочки стрелковые, коврики, моноподы, а так же все элементы экипировки заявленные стрелком);

Время на подготовку: после ознакомления на брифинге с условиями выполнения упражнения, судья проверяет наличие всех стрелков на рубеже – и дает время на подготовку к выполнению упражнения 2 мин.

Условия выполнения упражнения: стрелок находится на рубеже, магазин отсоединён затвор в заднем крайнем положении, для стрелков с полуавтоматическим оружием магазин отсоединен, затвор открыт и стоит на затворной задержке, (при наличии флажка безопасности – вставлен). По команде судьи «приготовитесь», стрелок присоединяет магазин (при наличии флажка безопасности извлекает его) досылает патрон в патронник. По сигналу «огонь» стрелок производит не более 3х выстрелов в пристрелочную мишень, после чего производит ТРИ выстрела в мишень, изображенную на памятном дипломе.

По окончании стрельбы – стрелок отсоединяет магазин, демонстрирует судье оружие на разряженность (при наличии вставляет флажок безопасности), и с открытым затвором покидает рубеж (для полуавтоматов затвор на затворной задержке или затвор закрыт – оружие поставлено на предохранитель).

Количество баллов на упражнении: соответственно количеству очков, указанных в каждой из зон на мишени – 3,2,1 балла, линия в пользу стрелка.

Допустимое оборудование	Разрешено использование подручных средств (мешочки стрелковые, коврики, моноподы, а также все элементы экипировки заявленные стрелком)
-------------------------	--

# Чемпионат Крыма 2023

13.08.23 - 13.08.23



Упражнение	<b>Даллас</b>
Рубеж	
Количество выстрелов	<b>3</b>
Максимальное количество очков	<b>6,00</b>
Время на подготовку (группа/стрелок)	<b>0 / 120</b> секунд
Время на выполнение	<b>7</b> секунд
Положение для стрельбы	Лёжа
Изготовка (стартовая позиция)	не применимо
Старт	Звуковой сигнал/команда судьи
Окончание	Звуковой сигнал/команда судьи

## Процедура выполнения

Мишень: гонги диаметром 20см, 20см, 25см;

Дальность до цели: от 300м до 400м;

Количество боеприпасов: 3;

Время на стрельбу: 7 сек.;

Положение для стрельбы: лежа с сошек (упора), разрешено использование подручных средств (мешочки стрелковые, коврики, моноподы, а так же все элементы экипировки заявленные стрелком);

Время на подготовку: после ознакомления на брифинге с условиями выполнения упражнения, судья проверяет наличие всех стрелков на рубеже – и дает время на подготовку к выполнению упражнения 2 мин.

Условия выполнения упражнения: стрелок находится на рубеже, магазин отсоединён затвор в заднем крайнем положении, для стрелков с полуавтоматическим оружием магазин отсоединен, затвор открыт и стоит на затворной задержке, (при наличии флажка безопасности – вставлен). По команде судьи «приготовитесь», стрелок присоединяет магазин (при наличии флажка безопасности извлекает его) досылает патрон в патронник. По сигналу «огонь» поражает мишени в строгой последовательности от ближнего гонга к дальнему гонгу. Мишени поражаются в строгой последовательности, которую указал судья на рубеже, случае нарушения последовательности - стрелку засчитывается промах.

По окончании стрельбы – стрелок отсоединяет магазин, демонстрирует судье оружие на разряженность (при наличии вставляет флажок безопасности), и с открытым затвором покидает рубеж (для полуавтоматов затвор на затворной задержке или затвор закрыт – оружие поставлено на предохранитель).

Количество баллов на упражнении: попадание в гонг – 2 балла.

Допустимое оборудование	Разрешено использование подручных средств (мешочки стрелковые, коврики, моноподы, а также все элементы экипировки заявленные стрелком)
-------------------------	--

# Чемпионат Крыма 2023

13.08.23 - 13.08.23



Упражнение	<b>Поиск и перенос</b>
Рубеж	
Количество выстрелов	<b>0</b>
Максимальное количество очков	<b>36,00</b>
Время на подготовку (группа/стрелок)	<b>0 / 120</b> секунд
Время на выполнение	<b>150</b> секунд
Положение для стрельбы	Лёжа
Изготовка (стартовая позиция)	не применимо
Старт	Звуковой сигнал/команда судьи
Окончание	Звуковой сигнал/команда судьи

## Процедура выполнения

Мишень: гонг диаметром 20см – 2шт, 25см – 4шт, 30см – 3шт;

Дальность до цели: от 400м до 900м;

Количество боеприпасов 18;

Время на стрельбу: 150 сек. (на одну группу гонгов);

Положение для стрельбы: лежа с сошек (упора), разрешено использование подручных средств (мешочки стрелковые, коврики, моноподы, а так же все элементы экипировки заявленные стрелком);

Время на подготовку: после ознакомления на брифинге с условиями выполнения упражнения, судья проверяет наличие всех стрелков на рубеже – и дает время на подготовку к выполнению упражнения 2 мин.

Условия выполнения упражнения: стрелок находится на рубеже, магазин отсоединён затвор в заднем крайнем положении, для стрелков с полуавтоматическим оружием магазин отсоединен, затвор открыт и стоит на затворной задержке, (при наличии флажка безопасности – вставлен). По команде судьи «приготовиться», стрелок присоединяет магазин (при наличии флажка безопасности извлекает его) досылает патрон в патронник. По сигналу «огонь» поражает указанную группу мишеней, в каждой группе по 3ми мишени, каждый стрелок по очереди отстреливает три группы мишеней. При обстреле мишеней стрелок может потратить не более 2х выстрелов. Если стрелок поразил мишень первым выстрелом – он переходит к поражению следующей мишени, в случае промаха поражает эту мишень вторым выстрелом, после второго выстрела, не зависимо от результата попадание/промах – стрелок переходит к поражению второй мишени.

Мишени поражаются в строгой последовательности, которую указал судья на рубеже, в случае нарушения последовательности - стрелку засчитывается промах.

По окончании стрельбы – стрелок отсоединяет магазин, демонстрирует судье оружие на разряженность (при наличии вставляет флажок безопасности), и с открытым затвором покидает рубеж (для полуавтоматов затвор на затворной задержке или затвор закрыт – оружие поставлено на предохранитель).

Количество баллов на упражнении:


- попадание в гонг первым выстрелом – 4 балла;

- попадание в гонг вторым выстрелом – 2 балла.

Допустимое оборудование	Разрешено использование подручных средств (мешочки стрелковые, коврики, моноподы, а также все элементы экипировки заявленные стрелком)
-------------------------	--

# Чемпионат Крыма 2023

13.08.23 - 13.08.23



Упражнение	<b>Внезапная цель</b>
Рубеж	
Количество выстрелов	<b>10</b>
Максимальное количество очков	<b>0,00</b>
Время на подготовку (группа/стрелок)	<b>0 / 120</b> секунд
Время на выполнение	<b>150</b> секунд
Положение для стрельбы	Лёжа
Изготовка (стартовая позиция)	не применимо
Старт	Звуковой сигнал/команда судьи
Окончание	Звуковой сигнал/команда судьи

## Процедура выполнения

Мишень: 30см x 30см;

Дальность до цели: от 300м до 500м

Количество боеприпасов: 10;

Время на стрельбу: 150 сек;

Положение для стрельбы: сидя лежа с сошек (упора), разрешено использование подручных средств (мешочки стрелковые, коврики, моноподы, а так же все элементы экипировки заявленные стрелком);

Время на подготовку: после ознакомления на брифинге с условиями выполнения упражнения, судья проверяет наличие всех стрелков на рубеже – и дает время на подготовку к выполнению упражнения 2 мин.

Условия выполнения упражнения: стрелок находится на рубеже, магазин отсоединён затвор в заднем крайнем положении, для стрелков с полуавтоматическим оружием магазин отсоединен, затвор открыт и стоит на затворной задержке, (при наличии флажка безопасности – вставлен). По команде судьи «приготовитесь», стрелок присоединяет магазин (при наличии флажка безопасности извлекает его) досылает патрон в патронник. По сигналу «огонь» ведет наблюдение за полем, при появлении в поле мишени – поражает. Время на поражение мишени ограничено длительностью показа – 30 сек. При обстреле мишеней стрелок может потратить не более 2х выстрелов. Если стрелок поразил мишень первым выстрелом – он переходит к поражению следующей мишени, в случае промаха поражает эту мишень вторым выстрелом. После второго выстрела, не зависимо от результата попадание/промах – стрелок переходит к поражению второй мишени. Мишени поражаются в порядке их обнаружения. Дальности до мишеней не известны.

По окончании стрельбы – стрелок отсоединяет магазин, демонстрирует судье оружие на разряженность (при наличии вставляет флажок безопасности), и с открытым затвором покидает рубеж (для полуавтоматов затвор на затворной задержке или затвор закрыт – оружие поставлено на предохранитель).

Количество баллов на упражнении:

- попадание в мишень первым выстрелом – 3 балла;

- попадание в мишень вторым выстрелом – 1 балл.

Допустимое оборудование	Разрешено использование подручных средств (мешочки стрелковые, коврики, моноподы, а также все элементы экипировки заявленные стрелком)
-------------------------	--

# Чемпионат Крыма 2023

13.08.23 - 13.08.23



Упражнение	<b>Жадность</b>
Рубеж	
Количество выстрелов	<b>3</b>
Максимальное количество очков	<b>0,00</b>
Время на подготовку (группа/стрелок)	<b>0 / 120</b> секунд
Время на выполнение	<b>25</b> секунд
Положение для стрельбы	Произвольное
Изготовка (стартовая позиция)	не применимо
Старт	Звуковой сигнал/команда судьи
Окончание	Звуковой сигнал/команда судьи

## Процедура выполнения

Мишень: специальная: стандартный лист с 3мя зачетными кругами кругами D= 1 см, D= 1,5см, D= 2.1см;

Дальность до цели: 100м

Количество боеприпасов: 3;

Время на стрельбу: 25 сек;

Положение для стрельбы: сидя лежа с сошек (упора), разрешено использование подручных средств (мешочки стрелковые, коврики, моноподы, а так же все элементы экипировки заявленные стрелком);

Время на подготовку: после ознакомления на брифинге с условиями выполнения упражнения, судья проверяет наличие всех стрелков на рубеже – и дает время на подготовку к выполнению упражнения 2 мин.

Условия выполнения упражнения, стрелок находится на рубеже, магазин отсоединён затвор в заднем крайнем положении, для стрелков с полуавтоматическим оружием магазин отсоединен, затвор открыт и стоит на затворной задержке, (при наличии флажка безопасности – вставлен). По команде судьи «приготовитесь», стрелок присоединяет магазин (при наличии флажка безопасности извлекает его) досылает патрон в патронник. По сигналу «огонь» поражает свою мишень в любой из кружков по выбору стрелка.

Количество баллов на упражнении:

D= 1 см – 3 балла,


D= 1,5см – 2 балла,

D= 2.1см – 1 бал, линия в пользу стрелка;

Допустимое оборудование	Разрешено использование подручных средств (мешочки стрелковые, коврики, моноподы, а также все элементы экипировки заявленные стрелком)
-------------------------	--

# Чемпионат Крыма 2023

13.08.23 - 13.08.23



Упражнение	<b>Пятаки</b>
Рубеж	
Количество выстрелов	<b>5</b>
Максимальное количество очков	<b>5,00</b>
Время на подготовку (группа/стрелок)	<b>0 / 120</b> секунд
Время на выполнение	<b>24</b> секунд
Положение для стрельбы	Лёжа
Изготовка (стартовая позиция)	не применимо
Старт	Звуковой сигнал/команда судьи
Окончание	Звуковой сигнал/команда судьи

## Процедура выполнения

Мишень специальная: стандартный лист А4 с пятью зачетными зонами по 5см

Дальность до цели: 100м;

Количество боеприпасов: 5;

Время на стрельбу: 24 сек;

Положение для стрельбы: лежа с сошек (упора), разрешено использование подручных средств (мешочки стрелковые, коврики, моноподы, а так же все элементы экипировки заявленные стрелком);

Время на подготовку: после ознакомления на брифинге с условиями выполнения упражнения, судья проверяет наличие всех стрелков на рубеже – и дает время на подготовку к выполнению упражнения 2 мин.

Условия выполнения упражнения, стрелок находится на рубеже, магазин отсоединён затвор в заднем крайнем положении, для стрелков с полуавтоматическим оружием магазин отсоединен, затвор открыт и стоит на затворной задержке, (при наличии флажка безопасности – вставлен). По команде судьи «приготовитесь», стрелок присоединяет магазин (при наличии флажка безопасности извлекает его) досылает патрон в патронник. По сигналу «огонь» поражает свою мишень, каждый кружок по одному разу, в любой удобной для себя последовательности.


Количество баллов на упражнении: попадание в кружок 1 балл, линия НЕ в пользу стрелка.

Допустимое оборудование	Разрешено использование подручных средств (мешочки стрелковые, коврики, моноподы, а также все элементы экипировки заявленные стрелком)
-------------------------	--



# Чемпионат Крыма 2023

13.08.23 - 13.08.23



Упражнение	Смена позиции
Рубеж	
Количество выстрелов	<b>6</b>
Максимальное количество очков	<b>0,00</b>
Время на подготовку (группа/стрелок)	<b>0 / 120</b> секунд
Время на выполнение	<b>90</b> секунд
Положение для стрельбы	Произвольное
Изготовка (стартовая позиция)	не применимо
Старт	Звуковой сигнал/команда судьи
Окончание	Звуковой сигнал/команда судьи

## Процедура выполнения

Мишень: гонг диаметром 30см;

Дальность до цели: 550м;

Количество боеприпасов: 6;

Время на стрельбу: 90 сек.;

Положение для стрельбы: лежа, сидя, стоя с сошек (упора), разрешено использование подручных средств (мешочки стрелковые, коврики, моноподы, а так же все элементы экипировки заявленные стрелком);

Время на подготовку: после ознакомления на брифинге с условиями выполнения упражнения, судья проверяет наличие всех стрелков на рубеже – и дает время на подготовку к выполнению упражнения 2 мин.

Условия выполнения упражнения: стрелок находится на исходном рубеже – 1м от стрелковой позиции, магазин отсоединён затвор в заднем крайнем положении, для стрелков с полуавтоматическим оружием магазин отсоединен, затвор открыт и стоит на затворной задержке, (при наличии флажка безопасности – вставлен). По команде судьи «приготовится», стрелок присоединяет магазин (при наличии флажка безопасности извлекает его) патрон в патронник не досылает По сигналу «огонь», стрелок занимает стрелковую позицию №1, досылает патрон в патронник и поражает мишень. При обстреле мишеней стрелок может потратить не более 2х выстрелов. Если стрелок поразил мишень первым выстрелом – он переходит к поражению следующей мишени, в случае промаха поражает эту мишень вторым выстрелом. После второго выстрела, не зависимо от результата попадание/промах – стрелок переходит к смене позиции. **ПЕРЕД СМЕНОЙ ПОЗИЦИИ СТРЕЛОК ОСТАВЛЯЕТ ЗАТВОР ОТКРЫТЫЙ (ДЛЯ ПОЛУАВТОМАТОВ ОБЯЗАТЕЛЬНАЯ ПОСТАНОВКА НА ПРЕДОХРАНИТЕЛЬ)**. После перемещения на позицию №2, стрелок досылает патрон в патронник и поражает мишень. После выполнения стрельбы на позиции №2, в таком же самом порядке стрелок перемещается на позицию №3.

По окончании стрельбы – стрелок отсоединяет магазин, демонстрирует судье оружие на разряженность (при наличии вставляет флажок безопасности), и с открытым затвором покидает рубеж (для полуавтоматов затвор на затворной задержке или затвор закрыт – оружие поставлено на предохранитель).

Количество баллов на упражнении:

- попадание в гонг первым выстрелом – 3 балла;


- попадание в гонг вторым выстрелом – 1 балла.

Допустимое оборудование	Разрешено использование подручных средств (мешочки стрелковые, коврики, моноподы, а также все элементы экипировки заявленные стрелком)
-------------------------	--



# Чемпионат Крыма 2023

13.08.23 - 13.08.23



Упражнение	<b>Тренога</b>
Рубеж	
Количество выстрелов	<b>4</b>
Максимальное количество очков	<b>0,00</b>
Время на подготовку (группа/стрелок)	<b>0 / 120</b> секунд
Время на выполнение	<b>90</b> секунд
Положение для стрельбы	С треноги
Изготовка (стартовая позиция)	не применимо
Старт	Звуковой сигнал/команда судьи
Окончание	Звуковой сигнал/команда судьи

## Процедура выполнения

Мишень: гонг Д = 30см;

Дальность до цели: 500м;

Количество боеприпасов: 4;

Время на стрельбу: 90 сек.;

Положение для стрельбы: стоя с треноги разрешено использование подручных средств (мешочки стрелковые, коврики, моноподы, а так же все элементы экипировки, заявленные стрелком).

Время на подготовку: после ознакомления на брифинге с условиями выполнения упражнения, судья проверяет наличие всех стрелков на рубеже – и дает время на подготовку к выполнению упражнения 2 мин.

Условия выполнения упражнения: стрелок находится на рубеже, магазин отсоединён затвор в заднем крайнем положении, для стрелков с полуавтоматическим оружием магазин отсоединен, затвор открыт и стоит на затворной задержке, (при наличии флажка безопасности – вставлен). Карабин установлен на треноге, если оборудование позволяет жесткую фиксацию, или в руках если нет возможности монтажа карабина на треногу. По команде судьи «приготовитесь», стрелок присоединяет магазин (при наличии флажка безопасности извлекает его) досылает патрон в патронник. По сигналу «огонь» поражает мишень.

По окончании стрельбы – стрелок отсоединяет магазин, демонстрирует судье оружие на разряженность (при наличии вставляет флажок безопасности), и с открытым затвором покидает рубеж (для полуавтоматов затвор на затворной задержке или затвор закрыт – оружие поставлено на предохранитель).

Количество баллов на упражнении:

- попадание в гонг – 2 балла.

Допустимое оборудование	Разрешено использование подручных средств (мешочки стрелковые, коврики, моноподы, а также все элементы экипировки заявленные стрелком)
-------------------------	--

# Чемпионат Крыма 2023

13.08.23 - 13.08.23



Упражнение	<b>Крыша</b>
Рубеж	
Количество выстрелов	<b>4</b>
Максимальное количество очков	<b>0,00</b>
Время на подготовку (группа/стрелок)	<b>0 / 120</b> секунд
Время на выполнение	<b>90</b> секунд
Положение для стрельбы	не применимо
Изготовка (стартовая позиция)	не применимо
Старт	Звуковой сигнал/команда судьи
Окончание	Звуковой сигнал/команда судьи

## Процедура выполнения

Мишень: гонг диаметром 20см, 25см, 25см, 30см;

Дальность до цели: 350м – 500м;

Количество боеприпасов: 4;

Время на стрельбу: 90 сек.;

Положение для стрельбы: лежа с упором на конструкцию, разрешено использование подручных средств (мешочки стрелковые, коврики, моноподы, а так же все элементы экипировки заявленные стрелком)

Время на подготовку: после ознакомления на брифинге с условиями выполнения упражнения, судья проверяет наличие всех стрелков на рубеже – и дает время на подготовку к выполнению упражнения 2 мин.

Условия выполнения упражнения: стрелок находится на исходном рубеже – 1м от стрелковой позиции, магазин отсоединён затвор в заднем крайнем положении, для стрелков с полуавтоматическим оружием магазин отсоединен, затвор открыт и стоит на затворной задержке, (при наличии флажка безопасности – вставлен). По команде судьи «приготовится», стрелок присоединяет магазин (при наличии флажка безопасности извлекает его) патрон в патронник не досылает По сигналу «огонь», стрелок занимает стрелковую позицию, досылает патрон в патронник и начинает поражать мишени от ближней к дальней. При обстреле мишеней стрелок может потратить не более 1 выстрела. После выстрела, не зависимо от результата попадания/промах – стрелок переходит к следующей мишени.

По окончании стрельбы – стрелок отсоединяет магазин, демонстрирует судье оружие на разряженность (при наличии вставляет флажок безопасности), и с открытым затвором покидает рубеж (для полуавтоматов затвор на затворной задержке или затвор закрыт – оружие поставлено на предохранитель).

Количество баллов на упражнении:

- попадание в гонг – 2 балла.