



## Силуэтная стрельба BIG BORE 200 (лето 2024)

20.07.24 - 20.07.24

Упражнение	<b>Курица</b>
Рубеж	Рубеж 1
Количество выстрелов	<b>6</b>
Максимальное количество очков	<b>6,00</b>
Время на выполнение	<b>40 секунд</b>
Положение для стрельбы	Стоя
Изготовка (стартовая позиция)	Стоя, оружие разряжено, магазин примкнут, включен предохранитель/затвор в заднем положении.
Старт	Звуковой сигнал/команда судьи
Окончание	Звуковой сигнал/команда судьи

### Процедура выполнения

Серия 6 выстрелов

Цель: бумажная мишень силуэт курицы формата А4 на дистанции 50 метров

Порядок выполнения: индивидуально.

По команде «ОГОНЬ!» стрелок досылает патрон в патронник и производит выстрел по цели. Отсчет времени начинается с команды судьи «ОГОНЬ».


Попадание в силуэт на бумажной мишени засчитывается только в границах силуэта.

Очки:

- За каждое попадание стрелку начисляется 1 очко.
- Поражение цели вне установленного порядка засчитывается как промах.

### Допустимое оборудование

Разрешено любое дополнительное оборудование кроме треноги





# Силуэтная стрельба BIG BORE 200 (лето 2024)

20.07.24 - 20.07.24

Упражнение	<b>Индюшка 77</b>
Рубеж	Рубеж 1
Количество выстрелов	<b>6</b>
Максимальное количество очков	<b>6,00</b>
Время на подготовку (группа/стрелок)	<b>0 / 15 секунд</b>
Время на выполнение	<b>60 секунд</b>
Положение для стрельбы	С опорой на конструкцию
Изготовка (стартовая позиция)	Стоя, оружие разряжено, магазин примкнут, включен предохранитель/затвор в заднем положении.
Старт	Звуковой сигнал/команда судьи
Окончание	Звуковой сигнал/команда судьи

## Процедура выполнения

Серия 6 выстрелов

Цель: бумажная мишень силуэт индюшки формата А4 на дистанции 77 метров.

Положение для стрельбы: с опорой на пружину

Порядок выполнения: индивидуально.

По команде судьи «ЗАРЯДИТЬ, ПРИГОТОВИТЬСЯ» начинается отсчет времени на индивидуальную подготовку к выполнению упражнения (стрелок примыкает магазин к оружию, занимает положение на конструкции). После окончания времени на подготовку, судья даёт команду «ОГОНЬ!» стрелок досылает патрон в патронник и производит выстрел по цели. Отсчет времени выполнения упражнения начинается с команды судьи «ОГОНЬ».

Очки:

- За каждое попадание стрелку начисляется 1 очко.
- Поражение цели вне установленного порядка засчитывается как промах.

## Допустимое оборудование

Разрешено любое дополнительное оборудование кроме треноги





# Силуэтная стрельба BIG BORE 200 (лето 2024)

20.07.24 - 20.07.24

Упражнение	<b>Трудная цель 90</b>
Рубеж	Рубеж 1
Количество выстрелов	<b>5</b>
Максимальное количество очков	<b>5,00</b>
Время на подготовку (группа/стрелок)	<b>0 / 10</b> секунд
Время на выполнение	<b>70</b> секунд
Положение для стрельбы	С опорой на конструкцию
Изготовка (стартовая позиция)	Стоя, оружие разряжено, магазин примкнут, включен предохранитель/затвор в заднем положении.
Старт	Звуковой сигнал/команда судьи
Окончание	Звуковой сигнал/команда судьи

## Процедура выполнения

Серия 5 выстрелов

Цель:

- гонг "Звезда" диаметром 15 см (для класса "22LR")
- мишень бумажная с зачетной зоной 15 см (для класса "Открытый")

Положение для стрельбы: с опорой на цепи

Дистанция до цели: 90 м

Порядок выполнения: индивидуально.

По команде «ОГОНЬ!» стрелок досылает патрон в патронник и производит выстрел по цели. Отсчет времени начинается с команды судьи «ОГОНЬ».


Попадание в силуэт на бумажной мишени засчитывается только в границах мишени.

Очки:

- За каждое попадание стрелку начисляется 1 очко.
- Поражение цели вне установленного порядка засчитывается как промах.
- Учитывается время выполнения упражнения

## Допустимое оборудование

Разрешено любое дополнительное оборудование кроме треноги





# Силуэтная стрельба BIG BORE 200 (лето 2024)

20.07.24 - 20.07.24

Упражнение	<b>Баран 100</b>
Рубеж	Рубеж 1
Количество выстрелов	<b>6</b>
Максимальное количество очков	<b>6,00</b>
Время на подготовку (группа/стрелок)	<b>0 / 15 секунд</b>
Время на выполнение	<b>60 секунд</b>
Положение для стрельбы	С опорой на конструкцию
Изготовка (стартовая позиция)	Стоя, оружие разряжено, магазин примкнут, включен предохранитель/затвор в заднем положении.
Старт	Звуковой сигнал/команда судьи
Окончание	Звуковой сигнал/команда судьи

## Процедура выполнения

Серия 6 выстрелов.

Цели: бумажная мишень силуэт барана формата А3 на дистанции 100 метров.

Положение для стрельбы: с опорой на цепи

Порядок выполнения: индивидуально.

По команде судьи «ЗАРЯДИТЬ, ПРИГОТОВИТЬСЯ» начинается отсчет времени на индивидуальную подготовку к выполнению упражнения (стрелок примыкает магазин к оружию, занимает положение на конструкции). После окончания времени на подготовку, судья даёт команду «ОГОНЬ!» стрелок досылает патрон в патронник и производит выстрел по цели. Отсчет времени выполнения упражнения начинается с команды судьи «ОГОНЬ».


Попадание в силуэт на бумажной мишени засчитывается только в границах силуэта.

Очки:

- За каждое попадание стрелку начисляется 1 очко.
- Поражение цели вне установленного порядка засчитывается как промах.

## Допустимое оборудование

Разрешено любое дополнительное оборудование кроме треноги







# Силуэтная стрельба BIG BORE 200 (лето 2024)

20.07.24 - 20.07.24

Упражнение	<b>Гонг 130</b>
Рубеж	Рубеж 1
Количество выстрелов	<b>6</b>
Максимальное количество очков	<b>6,00</b>
Время на выполнение	<b>70 секунд</b>
Положение для стрельбы	Произвольное
Изготовка (стартовая позиция)	не применимо
Старт	Звуковой сигнал/команда судьи
Окончание	Звуковой сигнал/команда судьи

## Процедура выполнения

Серия 6 выстрелов.

Цели:

- гонг "Клякса" - 20 см (для класса «22LR»)
- гонг круглый 20 см (для класса «Открытый»)

Дистанция: 130 метров

Положение для стрельбы: сидя со стола/лежа

Порядок выполнения: индивидуально.


По команде «ОГОНЬ!» стрелок досылает патрон в патронник и производит выстрел по цели. Отсчет времени начинается с команды судьи «ОГОНЬ».

Очки:

- За каждое попадание стрелку начисляется 1 очко.
- Поражение цели вне установленного порядка засчитывается как промах.
- Учитывается время выполнения упражнения

## Допустимое оборудование

Разрешено любое дополнительное оборудование кроме треноги





# Силуэтная стрельба BIG BORE 200 (лето 2024)

20.07.24 - 20.07.24

Упражнение	<b>Гонг 160</b>
Рубеж	Рубеж 1
Количество выстрелов	<b>5</b>
Максимальное количество очков	<b>5,00</b>
Время на подготовку (группа/стрелок)	<b>0 / 10</b> секунд
Время на выполнение	<b>60</b> секунд
Положение для стрельбы	С опорой на конструкцию
Изготовка (стартовая позиция)	Стоя, оружие разряжено, магазин примкнут, включен предохранитель/затвор в заднем положении.
Старт	Звуковой сигнал/команда судьи
Окончание	Звуковой сигнал/команда судьи

## Процедура выполнения

Серия 5 выстрелов.

Цель:

- гонг диаметром 20 см на дистанции 160 метров

Положение для стрельбы: с опорой цепи

Порядок выполнения: индивидуально.

По команде судьи «ЗАРЯДИТЬ, ПРИГОТОВИТЬСЯ» начинается отсчет времени на индивидуальную подготовку к выполнению упражнения (стрелок примыкает магазин к оружию, занимает положение на конструкции). После окончания времени на подготовку, судья даёт команду «ОГОНЬ!» стрелок досылает патрон в патронник и производит выстрел по цели. Отсчет времени выполнения упражнения начинается с команды судьи «ОГОНЬ».

Очки:

- За каждое попадание стрелку начисляется 1 очко.
- Поражение цели вне установленного порядка засчитывается как промах.
- Учитывается время выполнения упражнения

## Допустимое оборудование

Разрешено любое дополнительное оборудование кроме треноги



# Силуэтная стрельба BIG BORE 200 (лето 2024)

20.07.24 - 20.07.24

Упражнение	<b>Перенос</b>
Рубеж	Рубеж 1
Количество выстрелов	<b>9</b>
Максимальное количество очков	<b>9,00</b>
Время на выполнение	<b>150 секунд</b>
Положение для стрельбы	Произвольное
Изготовка (стартовая позиция)	не применимо
Старт	Звуковой сигнал/команда судьи
Окончание	Звуковой сигнал/команда судьи

## Процедура выполнения

Серия 9 выстрелов.

Цели:

- для класса "22LR" последовательность гонгов на дистанциях: 90 м, 160 м, 130 м
- для класса "Открытый" последовательность гонгов на дистанциях: 130 м, 160 м, 100 м (грудной гонг 40 см)

Количество выстрелов: 9 (по 3 выстрела в каждый гонг)

Положение для стрельбы: сидя со стола/лежа

Порядок выполнения: индивидуально.

По команде судьи «ЗАРЯДИТЬ, ПРИГОТОВИТЬСЯ» начинается отсчет времени на индивидуальную подготовку к выполнению упражнения (стрелок примыкает магазин к оружию, занимает положение на конструкции). После окончания времени на подготовку, судья даёт команду «ОГОНЬ!» стрелок досылает патрон в патронник и производит выстрел по цели. Отсчет времени выполнения упражнения начинается с команды судьи «ОГОНЬ».

Очки:

- За каждое попадание стрелку начисляется 1 очко.
- Поражение цели вне установленного порядка засчитывается как промах.
- Учитывается время выполнения упражнения

## Допустимое оборудование

Разрешено любое дополнительное оборудование кроме треноги



# Силуэтная стрельба BIG BORE 200 (лето 2024)

20.07.24 - 20.07.24

Упражнение	<b>Лось 150</b>
Рубеж	Рубеж 1
Количество выстрелов	<b>6</b>
Максимальное количество очков	<b>6,00</b>
Время на подготовку (группа/стрелок)	<b>0 / 10</b> секунд
Время на выполнение	<b>70</b> секунд
Положение для стрельбы	С опорой на конструкцию
Изготовка (стартовая позиция)	Стоя, оружие разряжено, магазин примкнут, включен предохранитель/затвор в заднем положении.
Старт	Звуковой сигнал/команда судьи
Окончание	Звуковой сигнал/команда судьи

## Процедура выполнения

Серия 6 выстрелов.

Цель: бумажная мишень силуэт лося формата А3

Дистанция: 150 метров

Положение для стрельбы: с опорой на цепи

Порядок выполнения: индивидуально.

По команде судьи «ЗАРЯДИТЬ, ПРИГОТОВИТЬСЯ» начинается отсчет времени на индивидуальную подготовку к выполнению упражнения (стрелок примыкает магазин к оружию, занимает положение на конструкции). После окончания времени на подготовку, судья даёт команду «ОГОНЬ!» стрелок досылает патрон в патронник и производит выстрел по цели. Отсчет времени выполнения упражнения начинается с команды судьи «ОГОНЬ».


Попадание в силуэт на бумажной мишени засчитывается только в границах силуэта.

Очки:

- За каждое попадание стрелку начисляется 1 очко.
- Поражение цели вне установленного порядка засчитывается как промах.

## Допустимое оборудование

Разрешено любое дополнительное оборудование кроме треноги





# Силуэтная стрельба BIG BORE 200 (лето 2024)

20.07.24 - 20.07.24

Упражнение	<b>Гонг 200</b>
Рубеж	Рубеж 1
Количество выстрелов	<b>5</b>
Максимальное количество очков	<b>5,00</b>
Время на подготовку (группа/стрелок)	<b>0 / 10</b> секунд
Время на выполнение	<b>60</b> секунд
Положение для стрельбы	С опорой на конструкцию
Изготовка (стартовая позиция)	Стоя, оружие разряжено, магазин примкнут, включен предохранитель/затвор в заднем положении.
Старт	Звуковой сигнал/команда судьи
Окончание	Звуковой сигнал/команда судьи

## Процедура выполнения

Серия 5 выстрелов

Цель:

- гонг круглый 30 см

Положение для стрельбы: с опорой на цепи

Порядок выполнения: индивидуально.

По команде судьи «ЗАРЯДИТЬ, ПРИГОТОВИТЬСЯ» начинается отсчет времени на индивидуальную подготовку к выполнению упражнения (стрелок примыкает магазин к оружию, занимает положение на конструкции). После окончания времени на подготовку, судья даёт команду «ОГОНЬ!» стрелок досылает патрон в патронник и производит выстрел по цели. Отсчет времени выполнения упражнения начинается с команды судьи «ОГОНЬ».

Очки:

- За каждое попадание стрелку начисляется 1 очко.
- Поражение цели вне установленного порядка засчитывается как промах.
- Учитывается время выполнения упражнения

## Допустимое оборудование

Разрешено любое дополнительное оборудование кроме треноги



# Силуэтная стрельба BIG BORE 200 (лето 2024)

20.07.24 - 20.07.24

Упражнение	<b>Кабан 200</b>
Рубеж	Рубеж 1
Количество выстрелов	<b>6</b>
Максимальное количество очков	<b>6,00</b>
Время на подготовку (группа/стрелок)	<b>0 / 10 секунд</b>
Время на выполнение	<b>80 секунд</b>
Положение для стрельбы	С опорой на конструкцию
Изготовка (стартовая позиция)	Стоя, оружие разряжено в руках, магазин отомкнут, затвор в заднем положении / включен предохранитель
Старт	Звуковой сигнал/команда судьи
Окончание	Звуковой сигнал/команда судьи

## Процедура выполнения

Серия 6 выстрелов.

Цель: бумажная мишень силуэт кабана формата А3 на дистанции 200 метров.

Положение для стрельбы: с опорой на цепи

Порядок выполнения: индивидуально.

По команде судьи «ЗАРЯДИТЬ, ПРИГОТОВИТЬСЯ» начинается отсчет времени на индивидуальную подготовку к выполнению упражнения (стрелок примыкает магазин к оружию, занимает положение на конструкции). После окончания времени на подготовку, судья даёт команду «ОГОНЬ!» стрелок досылает патрон в патронник и производит выстрел по цели. Отсчет времени выполнения упражнения начинается с команды судьи «ОГОНЬ».

Попадание в силуэт на бумажной мишени засчитывается только в границах силуэта.

Очки:

- За каждое попадание стрелку начисляется 1 очко.
- Поражение цели вне установленного порядка засчитывается как промах.

## Допустимое оборудование

Разрешено любое дополнительное оборудование кроме треноги



